

Lecciones del desempeño microfinanciero en el último quinquenio

Los nuevos desafíos para las IMF (Instituciones Microfinancieras) responden a cambios en el entorno económico, competencia y riesgos asociados.

MicroRate analizó las tendencias de indicadores clave para IMF como crecimiento, calidad, eficiencia y rentabilidad; intrínsecamente relacionados, y que explican en buena medida la gestión en microfinanzas. Los datos fueron tomados de la Tabla Comparativa MicroRate de los últimos 5 años, elaborada sobre IMF clientes calificadas.



Crecimiento y Calidad

Las IMF continúan creciendo, aunque a menor ritmo, con indicadores de calidad más estables. Tanto el ritmo de crecimiento de cartera y de clientes registran descensos importantes en los últimos años, en parte, debido a entornos microfinancieros más competidos y la saturación de oferta, principalmente, en zonas urbanas. En este sentido, se acelera el crecimiento del préstamo promedio, con los riesgos típicos que enfrentan microempresarios que asumen deudas por encima de su capacidad económica. Este panorama de mayor competencia, también ha motivado un lento pero progresivo y alentador ingreso por parte de las IMF hacia zonas rurales, típicamente menos bancarizadas.

La calidad de cartera muestra indicadores más estables (cartera en riesgo más castigos), luego de los niveles pico registrados en la crisis de 2009. No logra recuperar, aun así, los favorables ratios observados el año 2008 y periodos previos.

La mejor cobertura por provisiones (124% en 2008 vs. 135% en 2012) es destacable. Sin embargo, no solo muestra una actitud más conservadora, sino también un incremento del riesgo crediticio en las carteras; señal de alerta relevante frente al actual escenario de desaceleración económica en algunos países de la región.

Eficiencia y Rentabilidad

Los niveles de eficiencia en las IMF se mantuvieron razonables y estables (alrededor de 18% sobre cartera bruta promedio), ayudando a mitigar el descenso de los márgenes operativos. De hecho, las entidades se perfilan más proactivas en la optimización de sus presupuestos pues reconocen que ayuda a contrarrestar presiones típicas de contextos más competidos y de mayor morosidad.

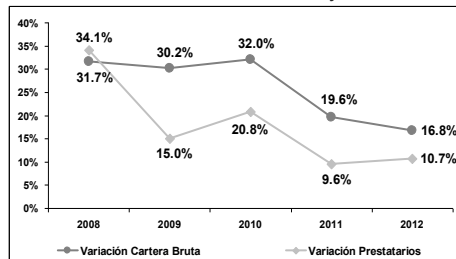
Los menores márgenes y, nuevamente, el menor dinamismo explican una rentabilidad patrimonial (ROE) con claro retroceso hacia el 2012. Estos niveles, no obstante, continúan siendo aceptables y atractivos para los inversores.

La experiencia de los últimos cinco años viene promoviendo, en promedio, IMF más sofisticadas, más conscientes de su entorno y más preocupadas en la optimización de recursos. Sigue siendo relevante que continúen incorporando en sus estrategias las lecciones de crisis anteriores y busquen un acercamiento a las mejores prácticas de la industria. Esto, de cara al volátil ambiente internacional que atraviesan, con contextos más maduros y complejos que se erige cada vez más como problemática común a todos los mercados microfinancieros latinoamericanos.

MICRORATE AL DÍA

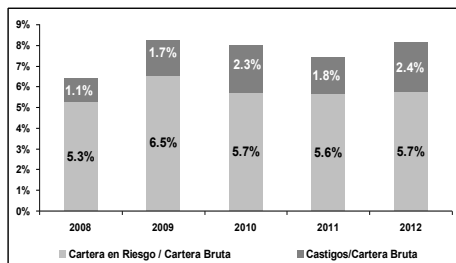
TENDENCIAS DEL SECTOR

América Latina: Crecimiento de Cartera y Prestatarios



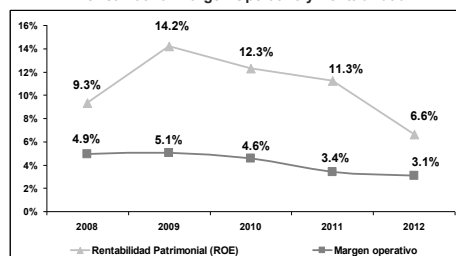
Fuente: MicroRate

América Latina: Calidad de Cartera



Fuente: MicroRate

América Latina: Margen Operativo y Rentabilidad



Fuente: MicroRate

NOTICIAS

MicroRate emitió Benchmark Tabla Comparativa – Diciembre 2012

Nuestros clientes recibieron la Tabla Comparativa – “MicroRate 50”, elaborada con información de 50 IMF calificadas por MicroRate.

V Congreso Internacional FELABAN- Inclusion Financiera

Lima, 19 y 20 de Agosto 2013

Damian von Stauffenberg, fundador y Presidente de MicroRate fue invitado como panelista en este importante evento internacional.

Contáctenos:

(511) 6287054

ameralatina@microrate.com

Listado de calificaciones disponible en:

[Ir a Calificaciones](#)